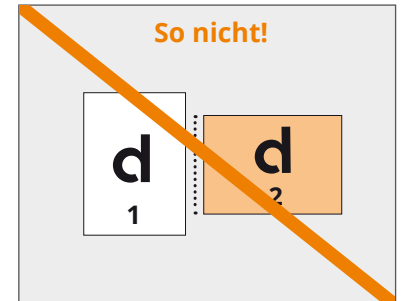
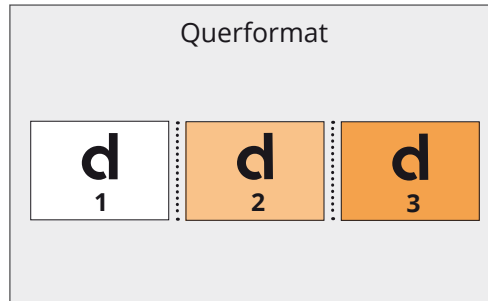
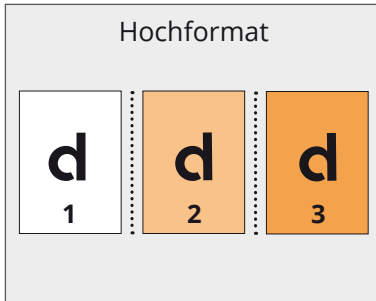


Ausrichtung

- :: Bitte liefern Sie alle Dokumentseiten einheitlich in der gewünschten Ausrichtung, also entweder Hoch- oder Querformat, an. Das Mischen der Formate ist nicht möglich
- :: Es ist keine nachträgliche Drehungen der Seiten im Druck-PDF möglich
- :: Ausrichtung und Leserichtung des Layouts müssen übereinstimmen

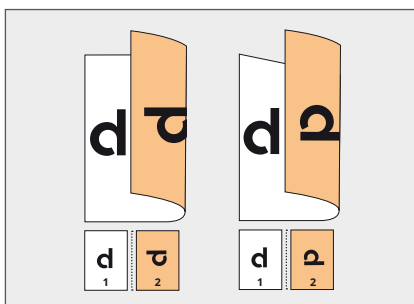


Reihenfolge der Seiten

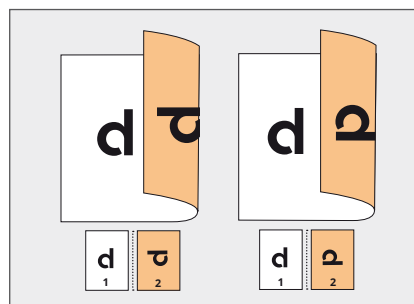
- :: Dokumentseiten müssen in chronologischer Reihenfolge (1, 2, 3, etc.), beginnend mit der Titelseite, angeordnet werden.

Unterschiedliche Leserichtung bei beidseitigem Druck

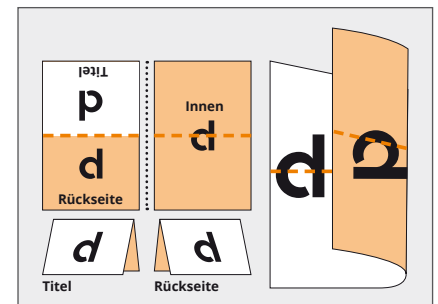
- :: Bei Leserichtungen (d) innerhalb eines beidseitigen Drucks wird der Druckbogen 180 Grad um seine vertikale Achse gedreht. Bitte legen Sie Ihr Layout dementsprechend an.



Hochformat

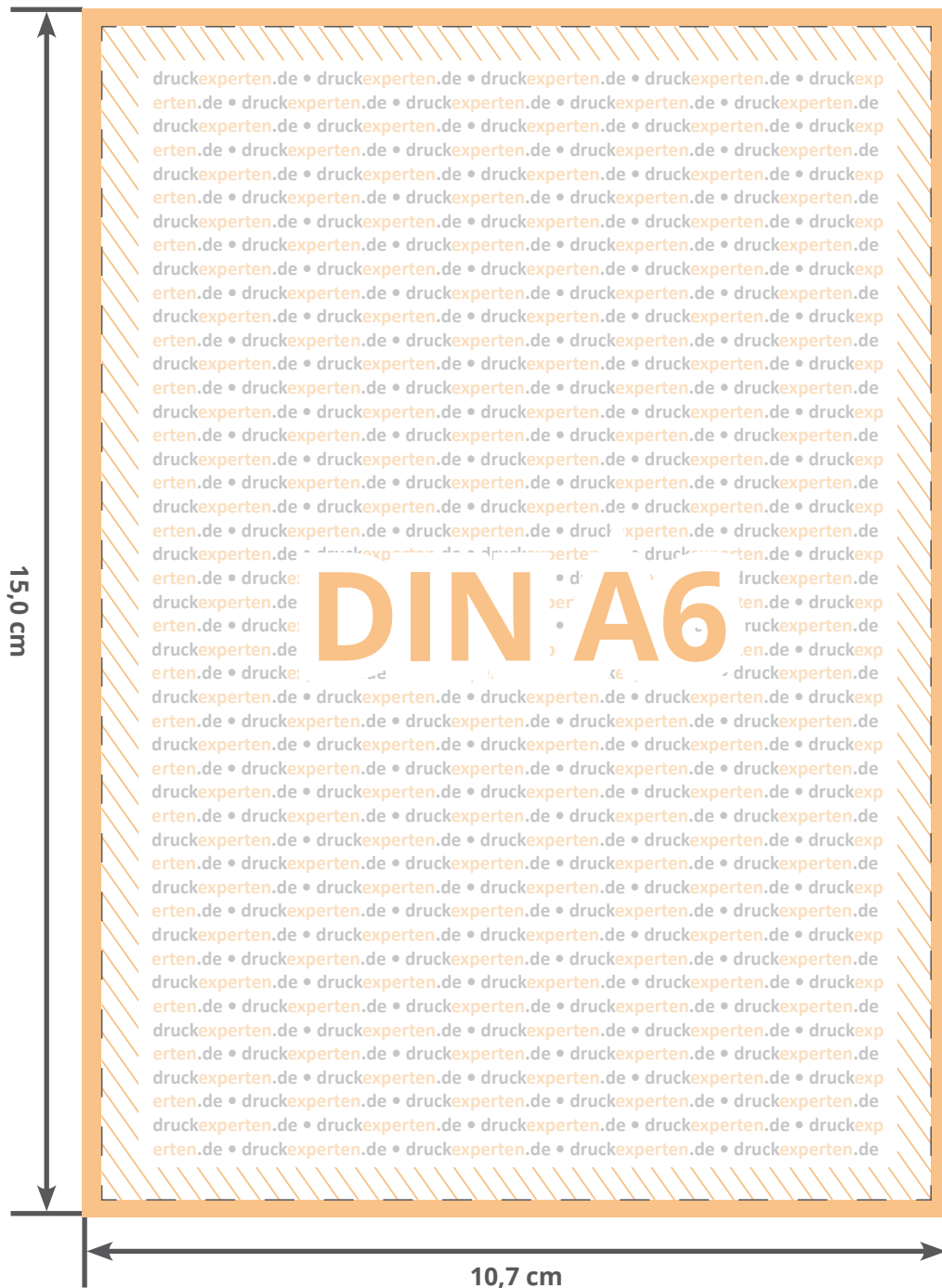


Querformat




Querformat Einbruchfalz

Flyer in DIN A6, Hochformat



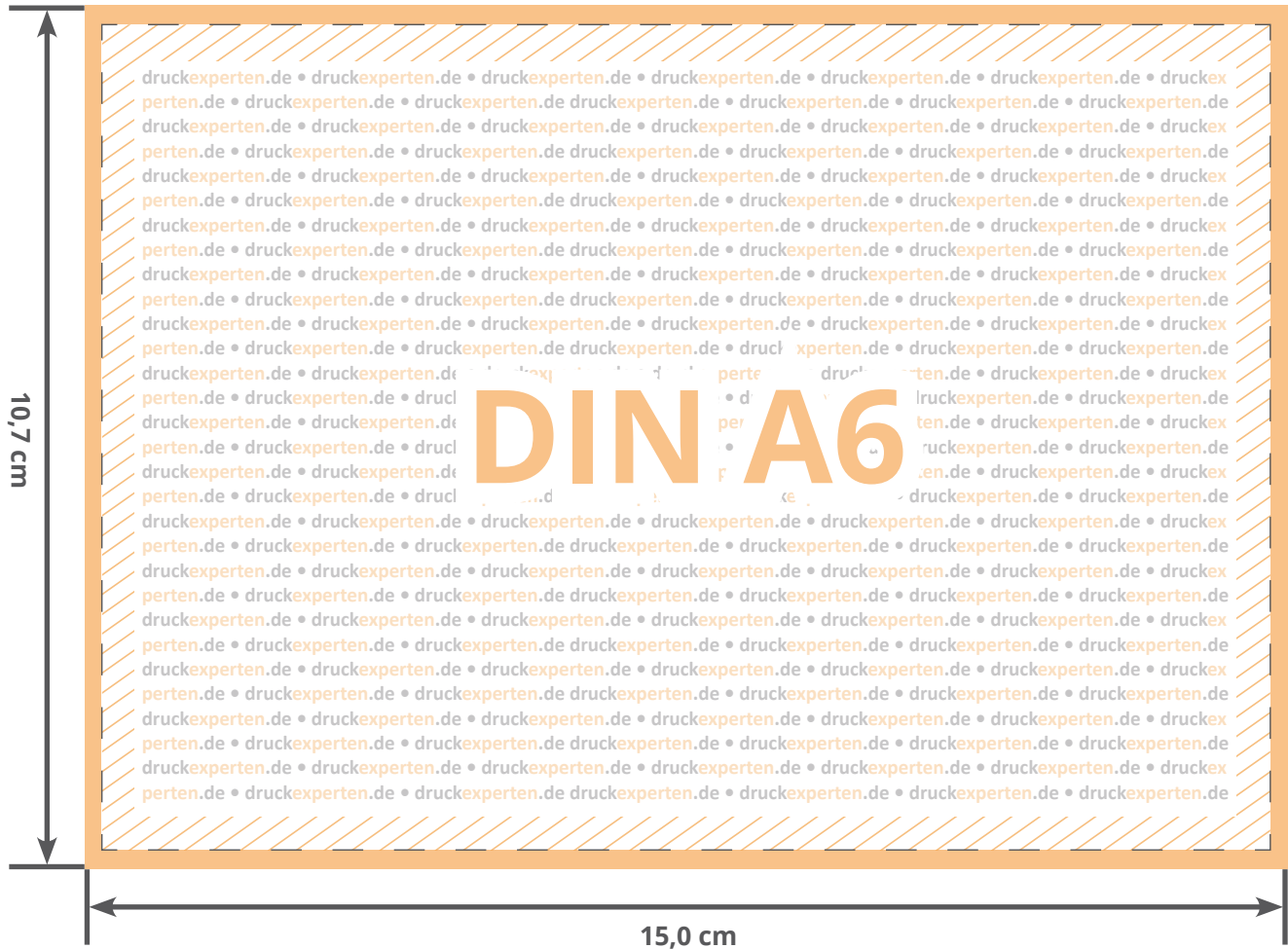
 Druckdatenformat (Endformat + 1 mm Anschnitt)

 Endformat 10,5 x 14,8 cm

 Sicherheitsabstand 4 mm

Zeichnungen nicht maßstabsgetreu

Flyer in DIN A6, Querformat



■ Druckdatenformat (Endformat + 1 mm Anschnitt)

□ Endformat 14,8 x 10,5 cm

▨ Sicherheitsabstand 4 mm

Zeichnungen nicht maßstabsgetreu