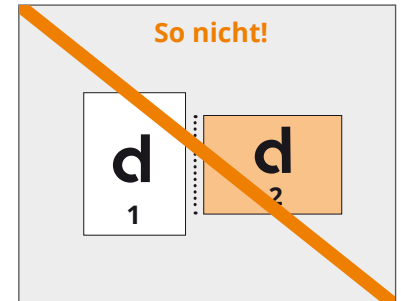
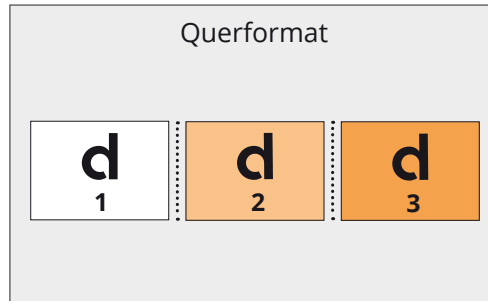
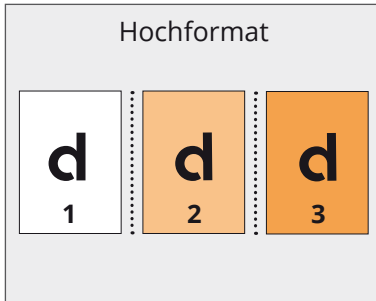


Ausrichtung

- :: Bitte liefern Sie alle Dokumentseiten einheitlich in der gewünschten Ausrichtung, also entweder Hoch- oder Querformat, an. Das Mischen der Formate ist nicht möglich
- :: Es ist keine nachträgliche Drehungen der Seiten im Druck-PDF möglich
- :: Ausrichtung und Leserichtung des Layouts müssen übereinstimmen

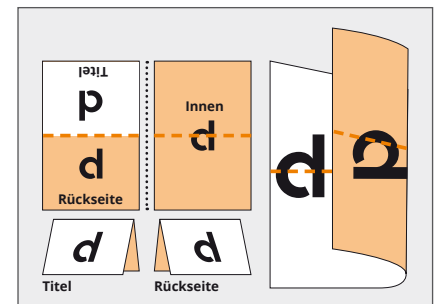
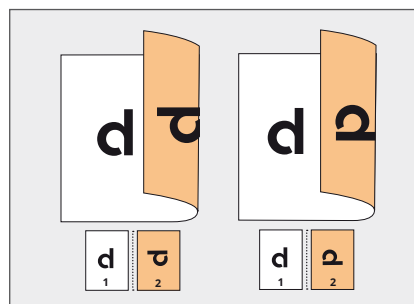
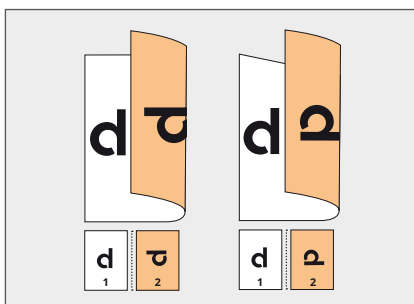


Reihenfolge der Seiten

- :: Dokumentseiten müssen in chronologischer Reihenfolge (1, 2, 3, etc.), beginnend mit der Titelseite, angeordnet werden.

Unterschiedliche Leserichtung bei beidseitigem Druck

- :: Bei Leserichtungen (d) innerhalb eines beidseitigen Drucks wird der Druckbogen 180 Grad um seine vertikale Achse gedreht. Bitte legen Sie Ihr Layout dementsprechend an.

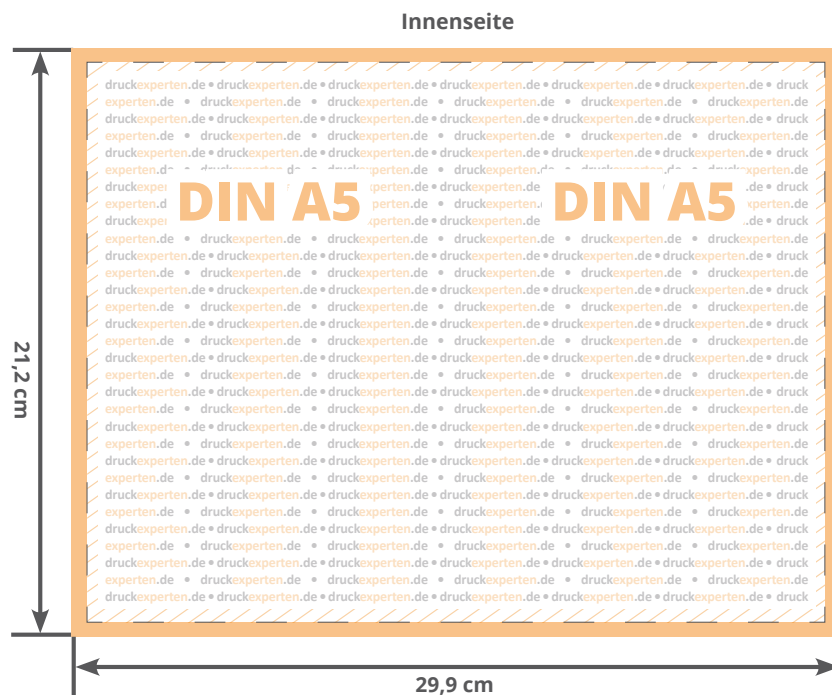



Hochformat

Querformat

Querformat Einbruchfalz

Faltblatt DIN A5, Hochformat, Platzierung Falz längsseitig

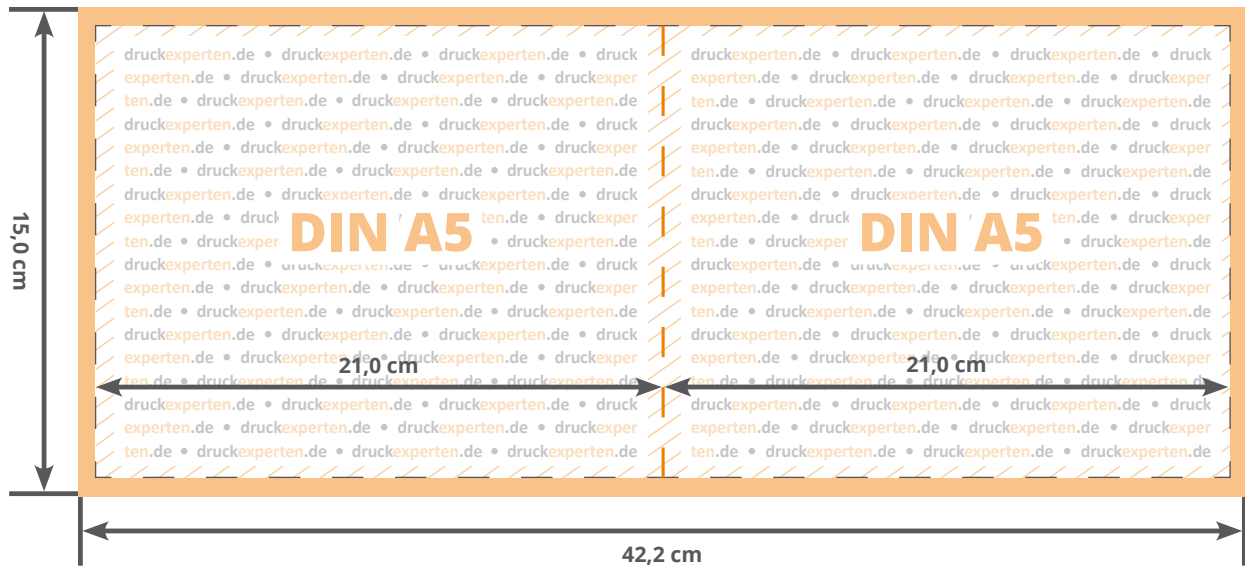


- Druckdatenformat (Endformat + 1 mm Anschnitt)
- offenes Endformat 29,7 x 21,0 cm
- geschlossenes Endformat 14,85 x 21,0 cm
- Sicherheitsabstand 4 mm

Zeichnungen nicht maßstabsgetreu





Faltblatt DIN A5, Querformat, Platzierung Falz schmalseitig

Titelseite



Innenseite



-  Druckdatenformat (Endformat + 1 mm Anschnitt)
-  offenes Endformat 42,0 x 14,8 cm
-  geschlossenes Endformat 21,0 x 14,8 cm
-  Sicherheitsabstand 4 mm

Zeichnungen nicht maßstabsgetreu