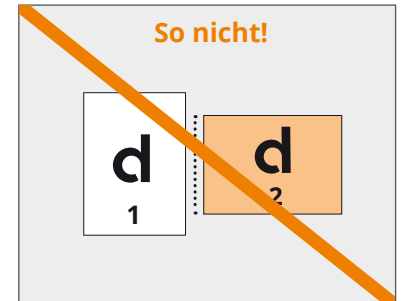
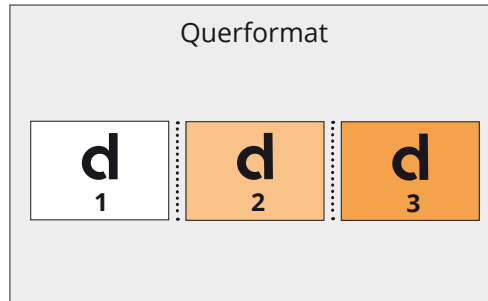
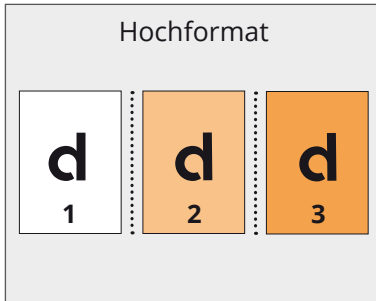


## Ausrichtung

- :: Bitte liefern Sie alle Dokumentseiten einheitlich in der gewünschten Ausrichtung, also entweder Hoch- oder Querformat, an. Das Mischen der Formate ist nicht möglich
- :: Es ist keine nachträgliche Drehungen der Seiten im Druck-PDF möglich
- :: Ausrichtung und Leserichtung des Layouts müssen übereinstimmen

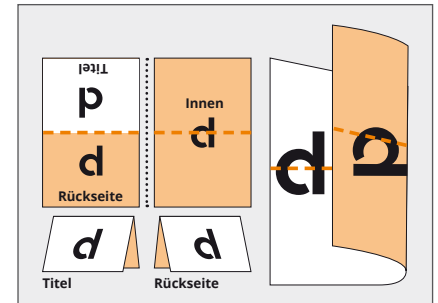
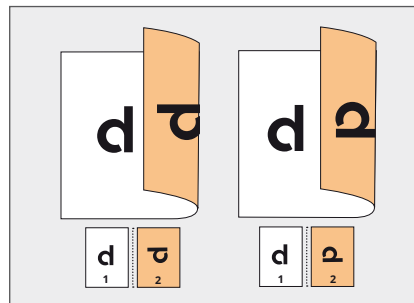
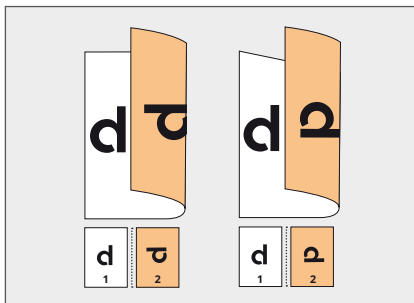


## Reihenfolge der Seiten

- :: Dokumentseiten müssen in chronologischer Reihenfolge (1, 2, 3, etc.), beginnend mit der Titelseite, angeordnet werden.

## Unterschiedliche Leserichtung bei beidseitigem Druck

- :: Bei Leserichtungen (d) innerhalb eines beidseitigen Drucks wird der Druckbogen 180 Grad um seine vertikale Achse gedreht. Bitte legen Sie Ihr Layout dementsprechend an.


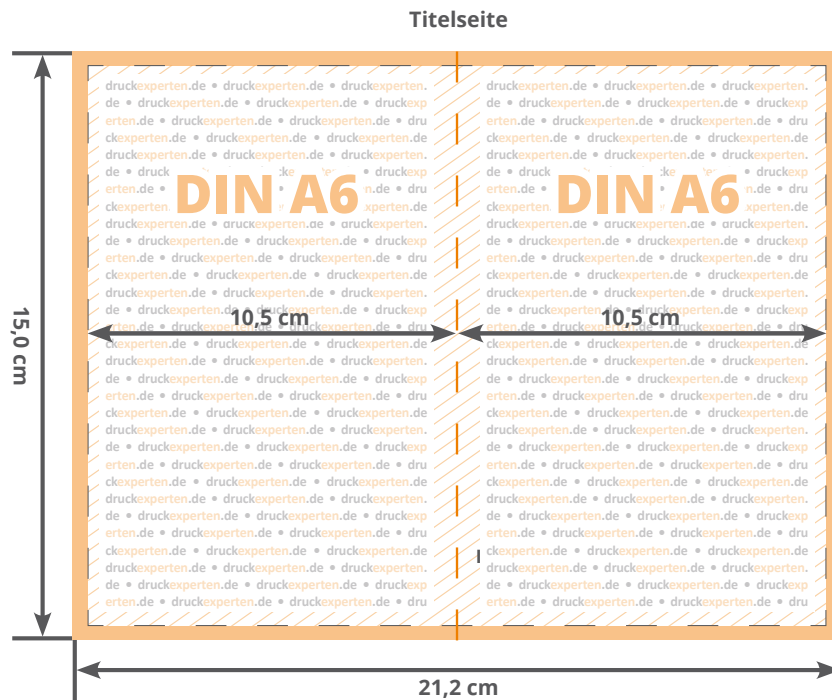


Hochformat

Querformat

Querformat Einbruchfalz

## Faltblatt DIN A6, Hochformat, Platzierung Falz längsseitig

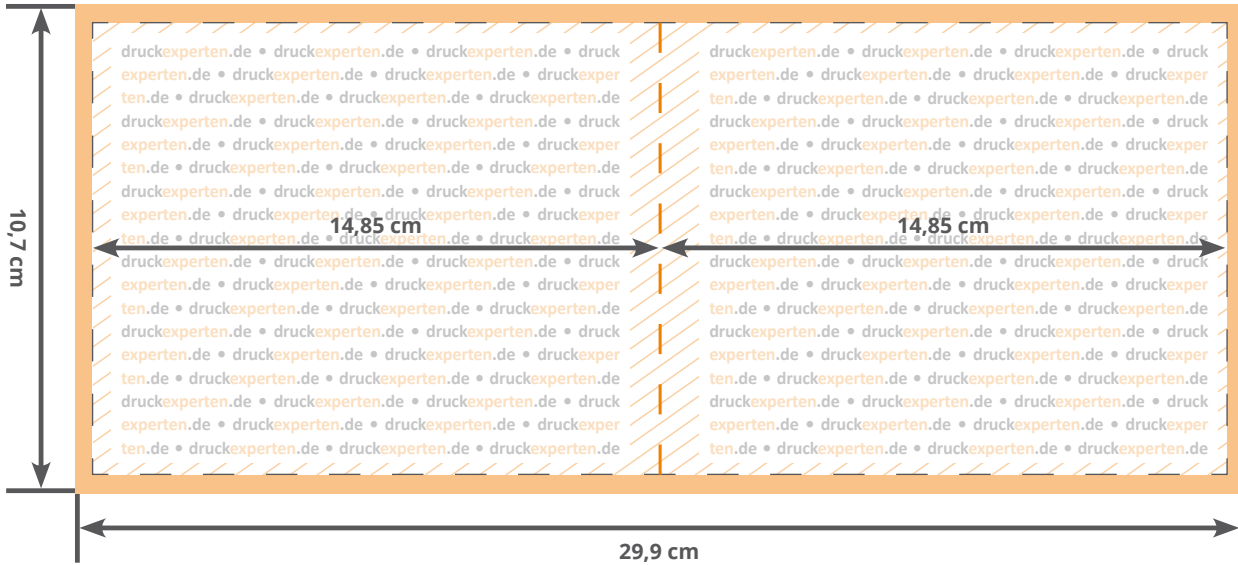


- Druckdatenformat (Endformat + 1 mm Anschnitt)
- offenes Endformat 21,0 x 14,8 cm
- geschlossenes Endformat 10,5 x 14,8 cm
- Sicherheitsabstand 4 mm

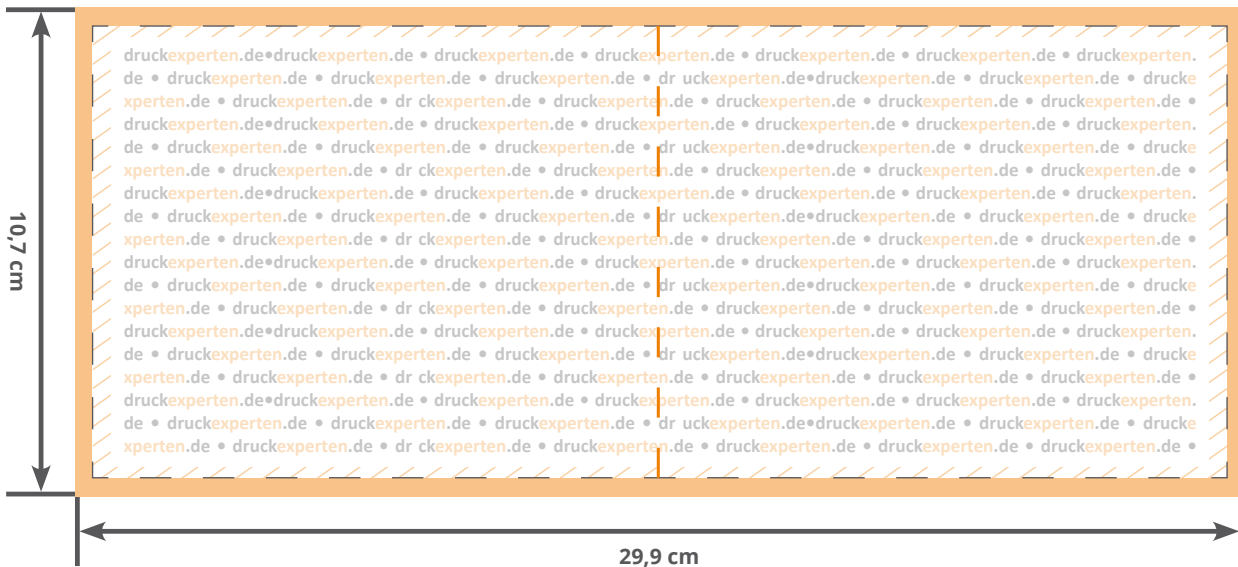
Zeichnungen nicht maßstabsgetreu





**Faltblatt DIN A6, Querformat, Platzierung Falz schmalseitig**

**Titelseite**



**Innenseite**



-  Druckdatenformat (Endformat + 1 mm Anschnitt)
-  offenes Endformat 29,7 x 10,7 cm
-  geschlossenes Endformat 14,85 x 10,5 cm
-  Sicherheitsabstand 4 mm

Zeichnungen nicht maßstabsgetreu